



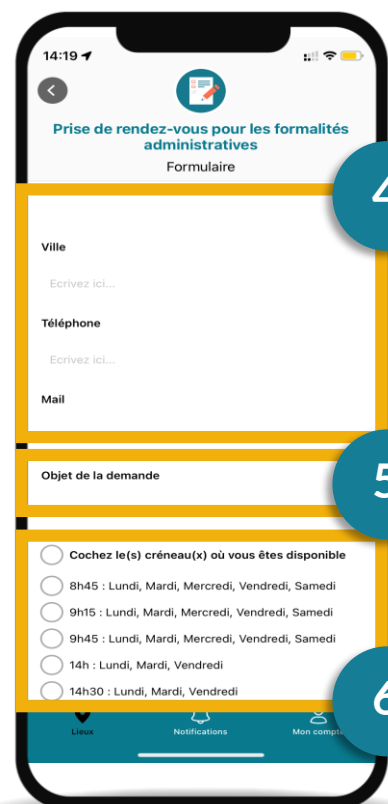
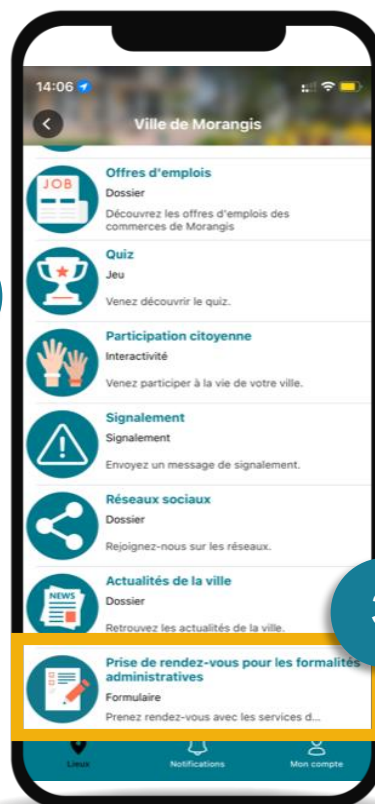
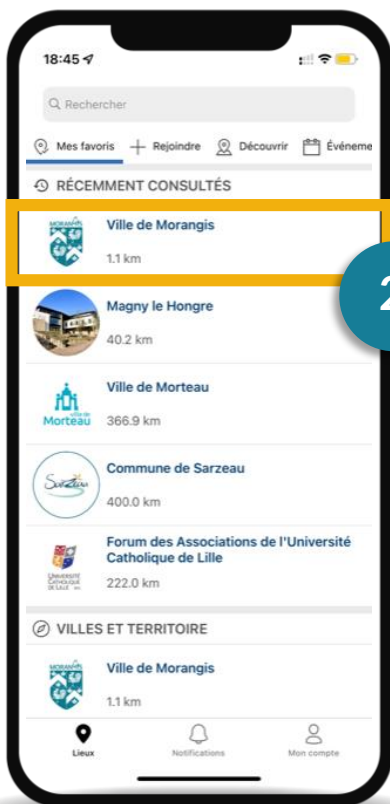
IMAGINA

Réaliser une demande de rendez-vous



Réaliser une demande de rendez-vous

1. Télécharger gratuitement l'application Imagina ou utiliser l'application web sur votre ordinateur : <https://imagina.com/telechargement-application/>
2. Rechercher « Ville de Morangis »
3. Choisir le module « Prise de rendez-vous pour les formalités administratives »
4. Remplir le formulaire de « Demande de rendez-vous » en communiquant ses coordonnées
5. Sélectionner l'objet du rendez-vous
6. Cocher un ou plusieurs créneaux selon vos disponibilités
7. Pour un rendez-vous de CNI ou Passeport, il vous faut tout de même vous rendre sur le site <https://passeport.ants.gouv.fr/> pour faire une pré-demande



Réaliser une demande de rendez-vous

8. Valider la demande, votre numéro de demande apparaît

Formulaire validé. #6041440

Votre demande de rendez-vous a bien été envoyée au service de la mairie qui va vous recontacter dans les meilleurs délais

9. La demande est aussitôt envoyée par mail au service guichet unique

10. En fonction de son planning, des créneaux demandés, le guichet unique définit l'heure de rendez-vous

11. Vous recevez alors la réponse du service accompagné des détails de la demande initiale

