

Tutoriel Portail Famille

Création d'un compte - Connexion à nos services en ligne

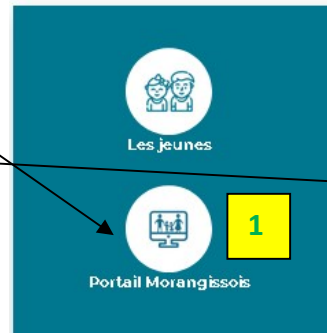
ETAPE 1 : Rendez-vous sur le site de la commune ou connectez vous sur l'adresse :

<http://www.morangis91.com>

EN UN CLIC

1. Cliquer sur **Portail Morangisais**
2. Inscrivez-vous

Cliquer ici



ETAPE 2 :

3. Renseignez les champs avec vos informations,
4. activez si vous le souhaitez « **Activer l'ergonomie mobile** » puis cliquez sur « Enregistrer »

portail-morangis91.ciril.net/guard/register

Etape 1/4

Etape 4/4

ⓘ Ce formulaire vous permet en quelques minutes de créer votre compte internaute afin de vous connecter à votre espace personnel. Veuillez préparer les éléments suivants :

- Votre numéro de dossier
- Le nom de votre dossier

Mes informations personnelles

Les champs obligatoires sont précédés d'un astérisque (*).

Nom :

Prénom :

* Adresse e-mail :

* Confirmation d'adresse e-mail :

* Nom d'utilisateur :

* Mot de passe :
6 caractères minimum

* Confirmation du mot de passe :

Activer l'ergonomie mobile :

3

4

IMPORTANT : Si vous avez déjà un dossier, merci de récupérer votre numéro de dossier, en haut de votre facture (4 derniers chiffres du n° de facture) ou vous renseigner à l'accueil de la mairie

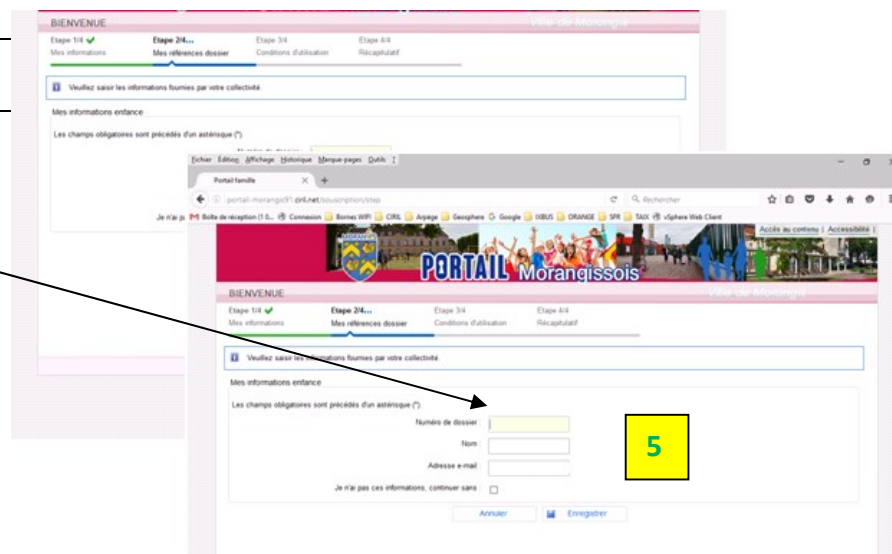
ETAPE 3 :

Cas 1 : vous avez déjà une inscription aux services enfances éducation

5. J'ai les informations :: N°Dossier et Votre Nom d'utilisateur
6. Condition d'utilisation et récapitulatif : : **Cocher la case et Accepter**
7. Vous recevrez un mail de « Régie de la ville de Morangis » où il faut activer votre compte en cliquant sur le lien dans le mail <http://portail-morangis91.ciril.net/activation/xxxxxxxxxxxxxxxxxxxxx>

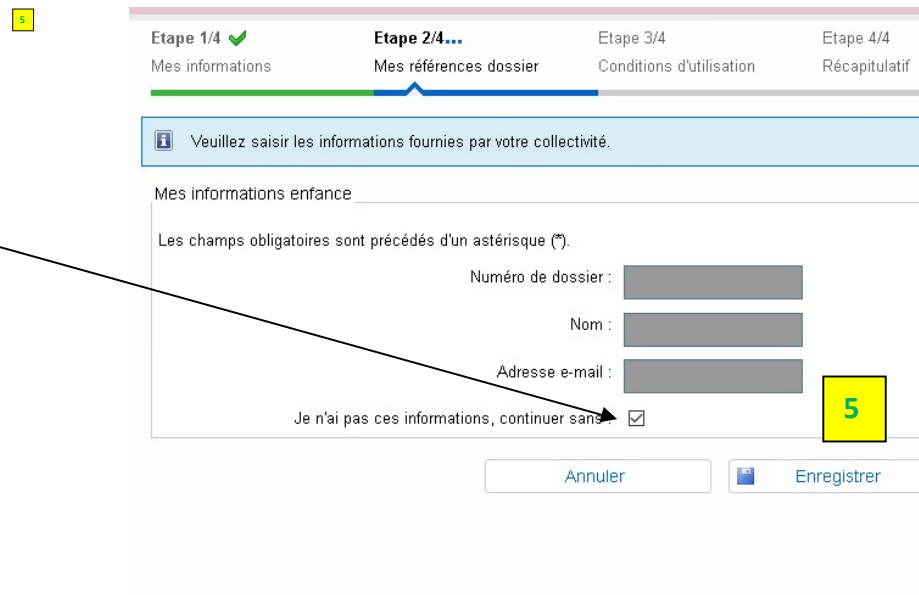
Après acceptation de la condition générale d'utilisation, vous serez connecté sur votre espace « Portail Morangissois »

(ne pas lire la suite)

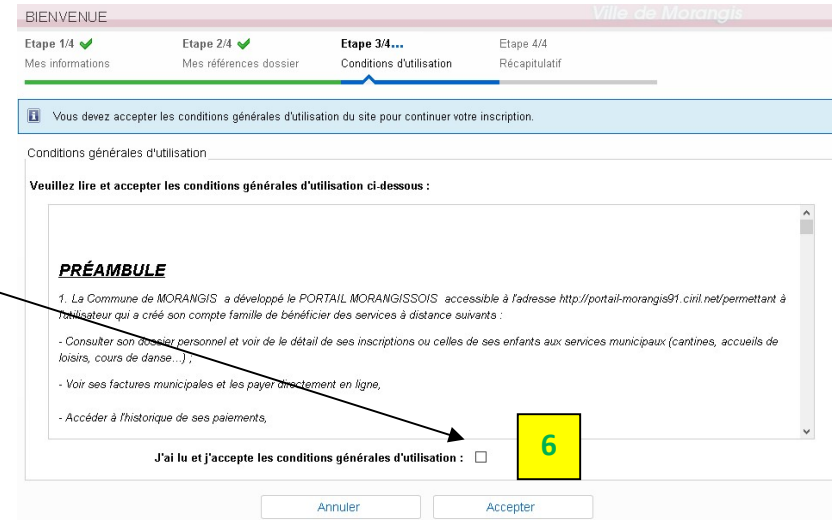


Cas 2 : C'est la première fois que vous inscrivez à une activité de la commune

5. **je n'ai pas ces informations continuer sans.** cocher la case et enregistrer.



6. **Cocher la case et Accepter**



BIENVENUE Ville de Morangis

Etape 1/4 ✓ Mes informations Etape 2/4 ✓ Mes références dossier **Etape 3/4... Conditions d'utilisation** Etape 4/4 Récapitulatif

Vous devez accepter les conditions générales d'utilisation du site pour continuer votre inscription.

Conditions générales d'utilisation

Veillez lire et accepter les conditions générales d'utilisation ci-dessous :

PRÉAMBULE

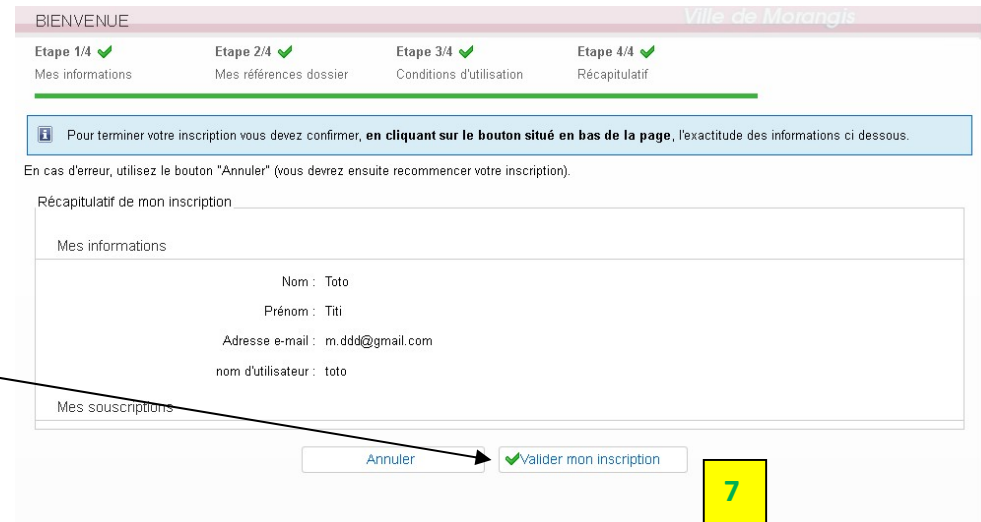
1. La Commune de MORANGIS a développé le PORTAIL MORANGISSOIS accessible à l'adresse <http://portail-morangis91.ciril.net> permettant à l'utilisateur qui a créé son compte famille de bénéficier des services à distance suivants :

- Consulter son dossier personnel et voir de le détail de ses inscriptions ou celles de ses enfants aux services municipaux (cantines, accueils de loisirs, cours de danse...);
- Voir ses factures municipales et les payer directement en ligne,
- Accéder à l'historique de ses paiements,

J'ai lu et j'accepte les conditions générales d'utilisation :

Annuler Accepter

7. **Valider mon inscription**



BIENVENUE Ville de Morangis

Etape 1/4 ✓ Mes informations Etape 2/4 ✓ Mes références dossier Etape 3/4 ✓ Conditions d'utilisation Etape 4/4 ✓ Récapitulatif

Pour terminer votre inscription vous devez confirmer, en cliquant sur le bouton situé en bas de la page, l'exactitude des informations ci dessous.

En cas d'erreur, utilisez le bouton "Annuler" (vous devez ensuite recommencer votre inscription).

Récapitulatif de mon inscription

Mes informations

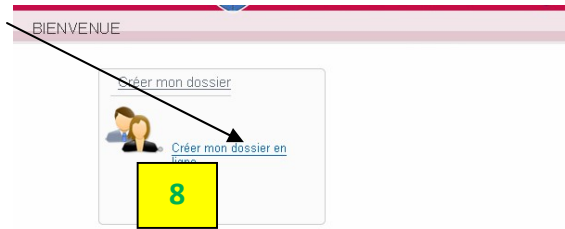
Nom : Toto
Prénom : Titi
Adresse e-mail : m.ddd@gmail.com
nom d'utilisateur : toto

Mes souscriptions

Annuler Valider mon inscription

8. Vous recevez un mail Vous recevrez un mail de « Régie de la ville de Morangis » où il faut activer votre compte en cliquant sur le lien dans le mail <http://portail-morangis91.ciril.net/activation/xxxxxxxxxxxxxxxxxxxx>

8. Créer mon dossier en ligne



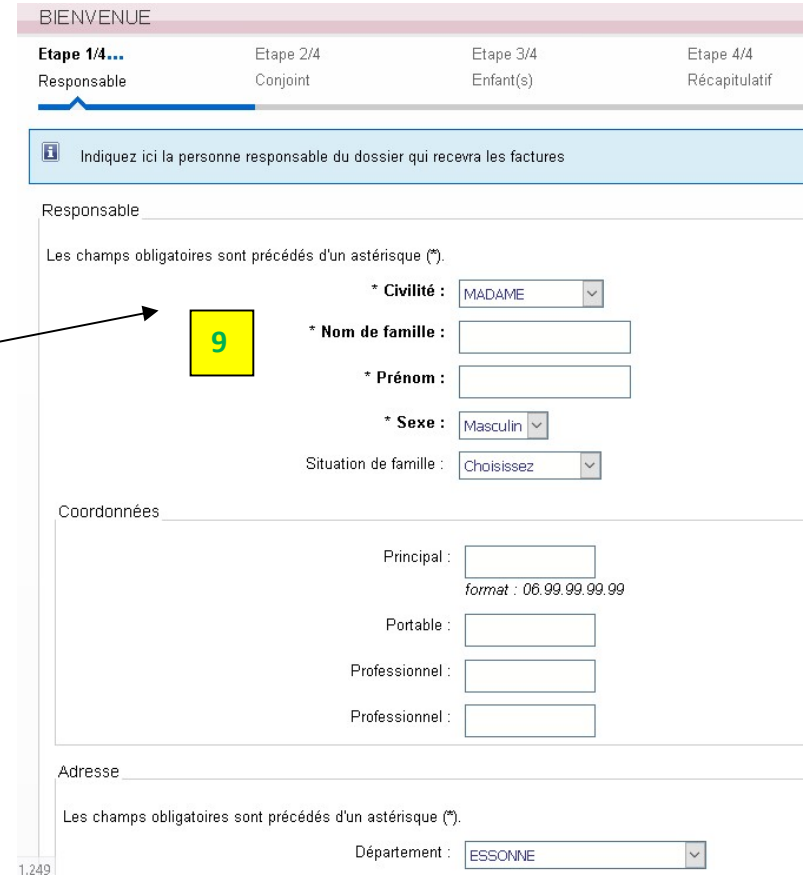
9. Les étapes 1 à 4 concerne les informations personnelles du dossier

- le responsable,
- le conjoint (pour personne seule : ignorer cette étape)
- les enfants (indiquez correctement les enfants une fois l'inscription confirmer vous ne pouvez plus modifier le nombre d'enfants).

10. Valider la création de mon dossier



11. Attendre le retour d'un mail confirmant la validation de votre dossier.



BIENVENUE

Etape 1/4... Etape 2/4 Etape 3/4 Etape 4/4
Responsable Conjoint Enfant(s) Récapitulatif

Indiquez ici la personne responsable du dossier qui recevra les factures

Responsable

Les champs obligatoires sont précédés d'un astérisque (*).

* Civilité : MADAME

* Nom de famille :

* Prénom :

* Sexe : Masculin

Situation de famille : Choisissez

Coordonnées

Principal :
format : 06.99.99.99.99

Portable :

Professionnel :

Professionnel :

Adresse

Les champs obligatoires sont précédés d'un astérisque (*).

Département : ESSONNE

1,249

9